

Indicadores de Resultados al Cuarto Trimestre de 2022 Concentrado de indicadores


RAMO: 77 - ISEP

PROGRAMA: 007 - GESTIÓN Y TRANSFORMACIÓN DE LA POLÍTICA INSTITUCIONAL

INDICADOR	¿QUÉ MIDE?	UNIDAD DE MEDIDA	PERIODICIDAD	META	RESULTADO
GRADO PROMEDIO DE ESCOLARIDAD EN EL ESTADO	EL NÚMERO DE GRADOS ESCOLARES APROBADOS POR LA POBLACIÓN DE 15 AÑOS O MÁS. ES EL NIVEL DE INSTRUCCIÓN DEL ESTADO DE BAJA CALIFORNIA.	GRADOS	ANUAL	10.3	10.3
ÍNDICE DE ATENCIÓN A LA DEMANDA DE EDUCACIÓN BÁSICA EN POBLACIÓN DE 6 A 14 AÑOS	EL GRADO DE ATENCIÓN A LA DEMANDA DE LA POBLACIÓN EN EDAD ESCOLAR, CON CUALQUIER SERVICIO EDUCATIVO DEL TIPO BÁSICO, ESPECÍFICAMENTE DE LOS RANGOS DE EDAD QUE CORRESPONDEN EN SU MAYORÍA A LA EDUCACIÓN BÁSICA.	PORCENTAJE	ANUAL	98.6	98.06


PROGRAMA: 008 - CALIDAD DEL GASTO PÚBLICO

INDICADOR	¿QUÉ MIDE?	UNIDAD DE MEDIDA	PERIODICIDAD	META	RESULTADO
ÍNDICE DE CALIDAD EN EL EJERCICIO DEL GASTO PÚBLICO DEL ISEP	LA CALIDAD EN EL EJERCICIO DEL GASTO PÚBLICO DE LA INSTITUCIÓN AL CICLO PRESUPUESTARIO ACTUAL.	PORCENTAJE	SEMESTRAL	90	93.07


 GERARDO ARTURO SOLIS BENAVIDES
 DIRECTOR GENERAL DEL ISEP

Indicadores de Resultados al Cuarto Trimestre de 2022 Concentrado de indicadores

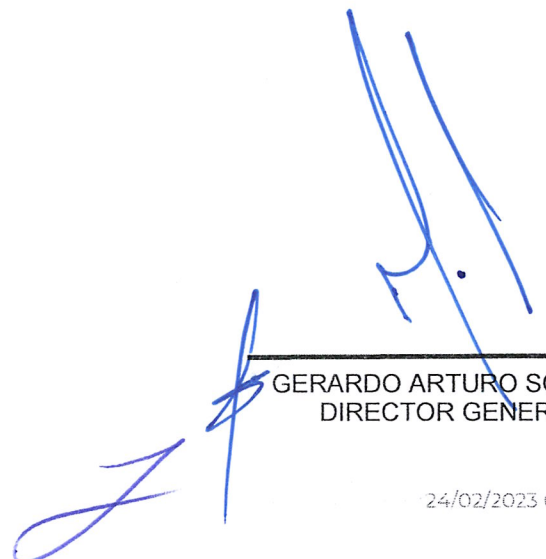
PROGRAMA: 075 - COBERTURA EN EDUCACIÓN BÁSICA						
INDICADOR	¿QUÉ MIDE?	UNIDAD DE MEDIDA	PERIODICIDAD	META	RESULTADO	
GRADO PROMEDIO DE ESCOLARIDAD EN EL ESTADO	DE EL NÚMERO DE GRADOS ESCOLARES APROBADOS POR LA POBLACIÓN DE 15 AÑOS O MÁS. ES EL NIVEL DE INSTRUCCIÓN DEL ESTADO DE BAJA CALIFORNIA.	GRADOS	ANUAL	10.3	10.3	
ÍNDICE DE EFICIENCIA TERMINAL EN SECUNDARIA	PORCENTAJE DE ALUMNAS Y ALUMNOS QUE TERMINAN EL NIVEL MEDIO SECUNDARIA DE MANERA REGULAR, EN LA GENERACIÓN QUE LE CORRESPONDE (DENTRO DEL TIEMPO NORMATIVO ESTABLECIDO).	PORCENTAJE	ANUAL	92.4	94.75	
ÍNDICE DE EFICIENCIA TERMINAL EN PRIMARIA	PORCENTAJE DE ALUMNAS Y ALUMNOS QUE TERMINAN EL NIVEL PRIMARIA DE MANERA REGULAR, EN LA GENERACIÓN QUE LE CORRESPONDE (DENTRO DEL TIEMPO NORMATIVO ESTABLECIDO).	PORCENTAJE	ANUAL	99.8	99.45	
PORCENTAJE DE ALUMNOS QUE CURSAN LA ASIGNATURA DE INGLÉS COMO SEGUNDA LENGUA EN PLANTELES PÚBLICOS DE PREESCOLAR Y PRIMARIA EN LA ENTIDAD.	MIDE EL PORCENTAJE DE ALUMNOS BENEFICIADOS CON LA IMPARTICIÓN DE LA ASIGNATURA DE INGLÉS EN ESCUELAS PÚBLICAS DE NIVEL PREESCOLAR Y PRIMARIA EN BAJA CALIFORNIA.	PORCENTAJE	SEMESTRAL	13	9.17	
PORCENTAJE DE AVANCE EN LA ATENCIÓN DE NIÑAS Y NIÑOS QUE SOLICITAN EL SERVICIO DE EDUCACIÓN INDÍGENA.	LA RELACIÓN PORCENTUAL DE NIÑAS Y NIÑOS QUE RECIBEN ATENCIÓN A TRAVÉS DE LOS SERVICIOS DE EDUCACIÓN INDÍGENA.	PORCENTAJE	ANUAL	100	100	


 GERARDO ARTURO SOLIS BENAVIDES
 DIRECTOR GENERAL DEL ISEP

Indicadores de Resultados al Cuarto Trimestre de 2022 Concentrado de indicadores

PROGRAMA: 078 - PARTICIPACIÓN SOCIAL Y CONVIVENCIA ESCOLAR

INDICADOR	¿QUÉ MIDE?	UNIDAD DE MEDIDA	PERIODICIDAD	META	RESULTADO
GRADO PROMEDIO DE ESCOLARIDAD EN EL ESTADO	DE EL NÚMERO DE GRADOS ESCOLARES APROBADOS POR LA POBLACIÓN DE 15 AÑOS O MÁS. ES EL NIVEL DE INSTRUCCIÓN DEL ESTADO DE BAJA CALIFORNIA.	GRADOS	ANUAL	10.3	10.3
PORCENTAJE DE CONSEJOS ESCOLARES DE PARTICIPACION SOCIAL DE EDUCACION BASICA OPERANDO ACORDE AL REGISTRO PUBLICO DE CONSEJOS ESCOLARES	EL PORCENTAJE DE CONSEJOS ESCOLARES DE PARTICIPACIÓN SOCIAL DE ESCUELAS PUBLICAS BÁSICA QUE SE ENCUENTRAN OPERANDO A TRAVÉS DE SESIONES Y ASAMBLEAS DENTRO DEL REGISTRO DE PARTICIPACION SOCIAL EN LA EDUCACIÓN CON RELACIÓN AL TOTAL DE CONSEJOS ESCOLARES REGISTRADOS DENTRO DEL REGISTRO DE PARTICIPACIÓN SOCIAL EN LA EDUCACION (REPASE).	PORCENTAJE	SEMESTRAL	100	100
PORCENTAJE DE ALUMNOS CAPACITADOS EN TEMÁTICAS DE FORMACIÓN VALORAL	PORCENTAJE DE ALUMNOS DE EDUCACIÓN BÁSICA DE ESCUELAS PÚBLICAS CAPACITADOS EN TEMÁTICAS DE FORMACIÓN VALORAL CON RELACIÓN AL TOTAL DE ALUMNOS DE INSTITUCIONES PÚBLICAS DE EDCUACIÓN BÁSICA DEL ESTADO.	PORCENTAJE	SEMESTRAL	7.6	7.22



GERARDO ARTURO SOLIS BENAVIDES
DIRECTOR GENERAL DEL ISEP

Indicadores de Resultados al Cuarto Trimestre de 2022 Concentrado de indicadores

PROGRAMA: 079 - INFRAESTRUCTURA EN EDUCACIÓN

INDICADOR	¿QUÉ MIDE?	UNIDAD DE MEDIDA	PERIODICIDAD	META	RESULTADO
GRADO PROMEDIO DE ESCOLARIDAD EN EL ESTADO	EL NÚMERO DE GRADOS ESCOLARES APROBADOS POR LA POBLACIÓN DE 15 AÑOS O MÁS. ES EL NIVEL DE INSTRUCCIÓN DEL ESTADO DE BAJA CALIFORNIA.	GRADOS	ANUAL	10.3	10.3
PORCENTAJE DE ATENCIÓN AL REZAGO EN MANTENIMIENTO Y REHABILITACIÓN EN PLANTELES DE EDUCACIÓN BÁSICA UBICADOS EN ZONAS VULNERABLES.	PORCENTAJE DE PLANTELES DE EDUCACIÓN BÁSICA QUE HAN SIDO BENEFICIADOS EN LA GESTIÓN DE GOBIERNO ACTUAL CON ACCIONES DE REHABILITACIÓN, MEJORAMIENTO O MANTENIMIENTO PREVENTIVO EN SU INFRAESTRUCTURA FÍSICA, CON RELACIÓN AL TOTAL DE PLANTELES EDUCATIVOS DE EDUCACIÓN BÁSICA EN EL ESTADO.	PORCENTAJE	SEMESTRAL	11.05	36.84
PORCENTAJE DE ESCUELAS ATENDIDAS CON ACCIONES DE MANTENIMIENTO PREVENTIVO Y CORRECTIVO DEL NIVEL BÁSICO	EL GRADO DE ESCUELAS QUE FUERON BENEFICIADAS CON ACCIONES DE MEJORAS EN SUS INSTALACIONES GENERALES Y SU EQUIPAMIENTO EN EL CICLO PRESUPUESTARIO ACTUAL.	PORCENTAJE	TRIMESTRAL	11.5	27.09

PROGRAMA: 198 - FORMACION, PROFESIONALIZACION Y ACTUALIZACION DOCENTE

INDICADOR	¿QUÉ MIDE?	UNIDAD DE MEDIDA	PERIODICIDAD	META	RESULTADO
GRADO PROMEDIO DE ESCOLARIDAD EN EL ESTADO	EL NÚMERO DE GRADOS ESCOLARES APROBADOS POR LA POBLACIÓN DE 15 AÑOS O MÁS. ES EL NIVEL DE INSTRUCCIÓN DEL ESTADO DE BAJA CALIFORNIA.	GRADOS	ANUAL	10.3	10.3
PORCENTAJE DE DOCENTES DE FORMACIÓN INICIAL HASTA EDUCACIÓN SUPERIOR ATENDIDOS EN ACCIONES FORMATIVAS	EL PORCENTAJE DE DOCENTES DE EDUCACIÓN BÁSICA Y NORMAL ATENDIDOS EN ACCIONES FORMATIVAS POR PARTE DE LA SECRETARÍA DE EDUCACIÓN CON RELACIÓN AL TOTAL DE DOCENTES DE EDUCACIÓN BÁSICA Y NORMAL DE SOSTENIMIENTO PÚBLICO EN BAJA CALIFORNIA.	PORCENTAJE	SEMESTRAL	34.9	46.65


 GERARDO ARTURO SOLIS BENAVIDES
 DIRECTOR GENERAL DEL ISEP